



ФЕДЕРАЛЬНАЯ СЛУЖБА
ГОСУДАРСТВЕННОЙ СТАТИСТИКИ

Социально-экономическое положение Чувашской Республики



I полугодие 2023 года



ФЕДЕРАЛЬНАЯ СЛУЖБА
ГОСУДАРСТВЕННОЙ СТАТИСТИКИ

Социально- экономическое положение Чувашской Республики

I полугодие 2023 года

- 01 Промышленное производство
- 02 Сельское хозяйство
- 03 Строительство
- 04 Рынок товаров и услуг
- 05 Цены
- 06 Занятость и заработная плата
- 07 Коэффициенты рождаемости по субъектам ПФО

Ежемесячные данные оперативной статистики



ИНДЕКСЫ ПРОМЫШЛЕННОГО ПРОИЗВОДСТВА

в % к соответствующему периоду предыдущего года

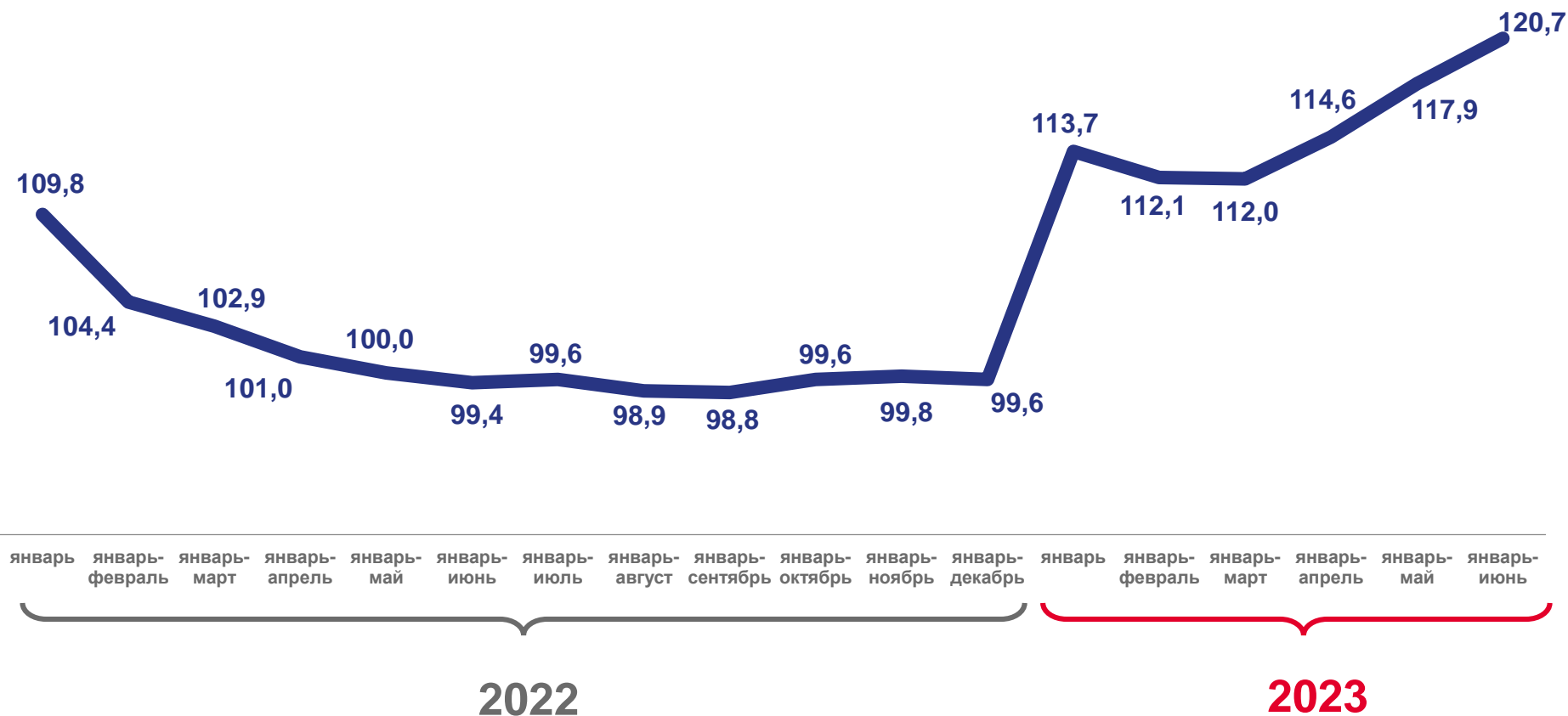
июнь 2023 года

104,6%

к маю 2023 года

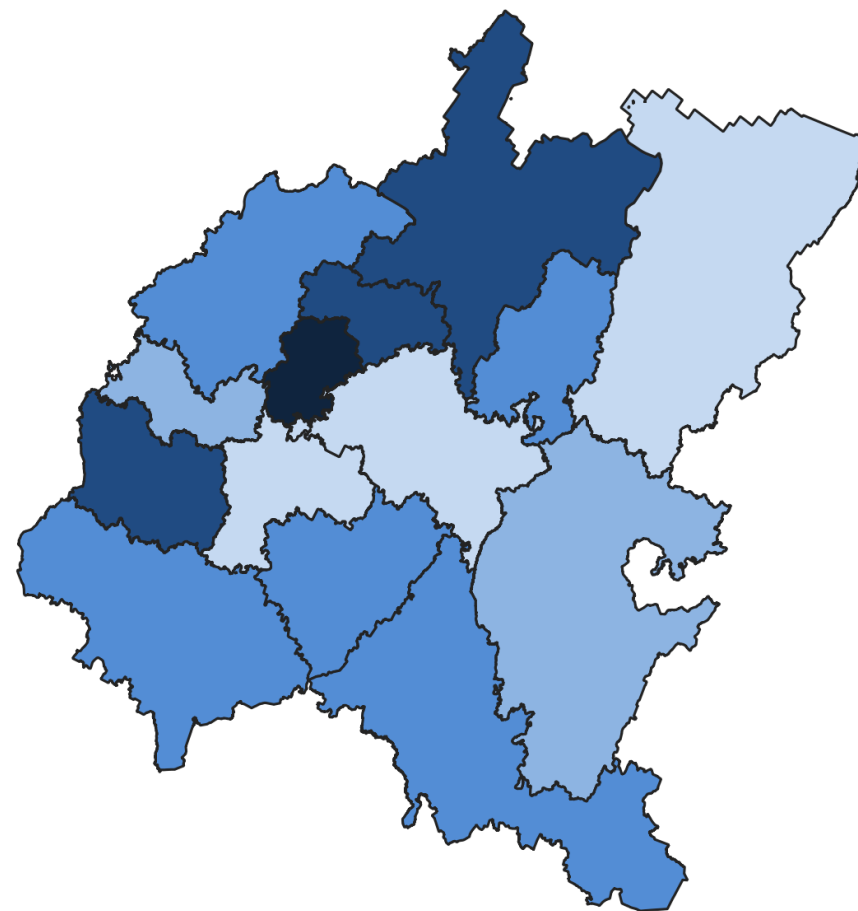
135,9%

к июню 2022 года




ИНДЕКСЫ ПРОМЫШЛЕННОГО ПРОИЗВОДСТВА ПО СУБЪЕКТАМ ПФО

в % к соответствующему периоду предыдущего года



ПРОИЗВОДСТВО ПРОДУКЦИИ ЖИВОТНОВОДСТВА

I полугодие 2023 года; в хозяйствах всех категорий



Скот и птица
на убой в живом весе

56,7 тыс.
тонн

-1,3%

изменение
к I полугодю 2022 года



Молоко

245,9 тыс.
тонн

+1,6%

изменение
к I полугодю 2022 года



Яйца


187,7 млн
штук

-2,9%

изменение
к I полугодю 2022 года

ПОГОЛОВЬЕ ОСНОВНЫХ ВИДОВ СКОТА


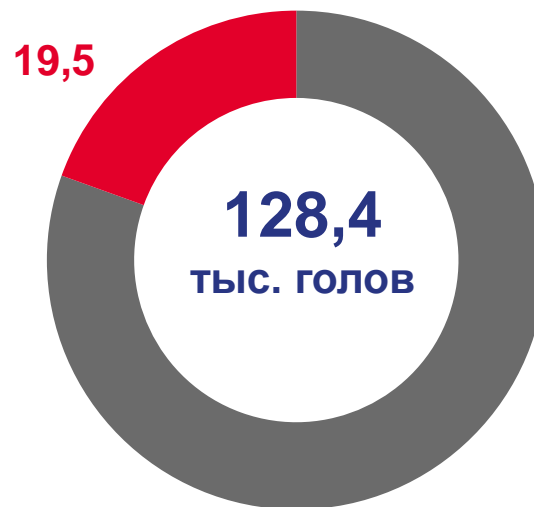
на конец июня 2023 года; в хозяйствах всех категорий



Крупный рогатый скот



Свиньи



Овцы и козы



Хозяйства населения, %

ОБЪЕМ РАБОТ, ВЫПОЛНЕННЫХ ПО ВИДУ ДЕЯТЕЛЬНОСТИ «СТРОИТЕЛЬСТВО»

млн рублей

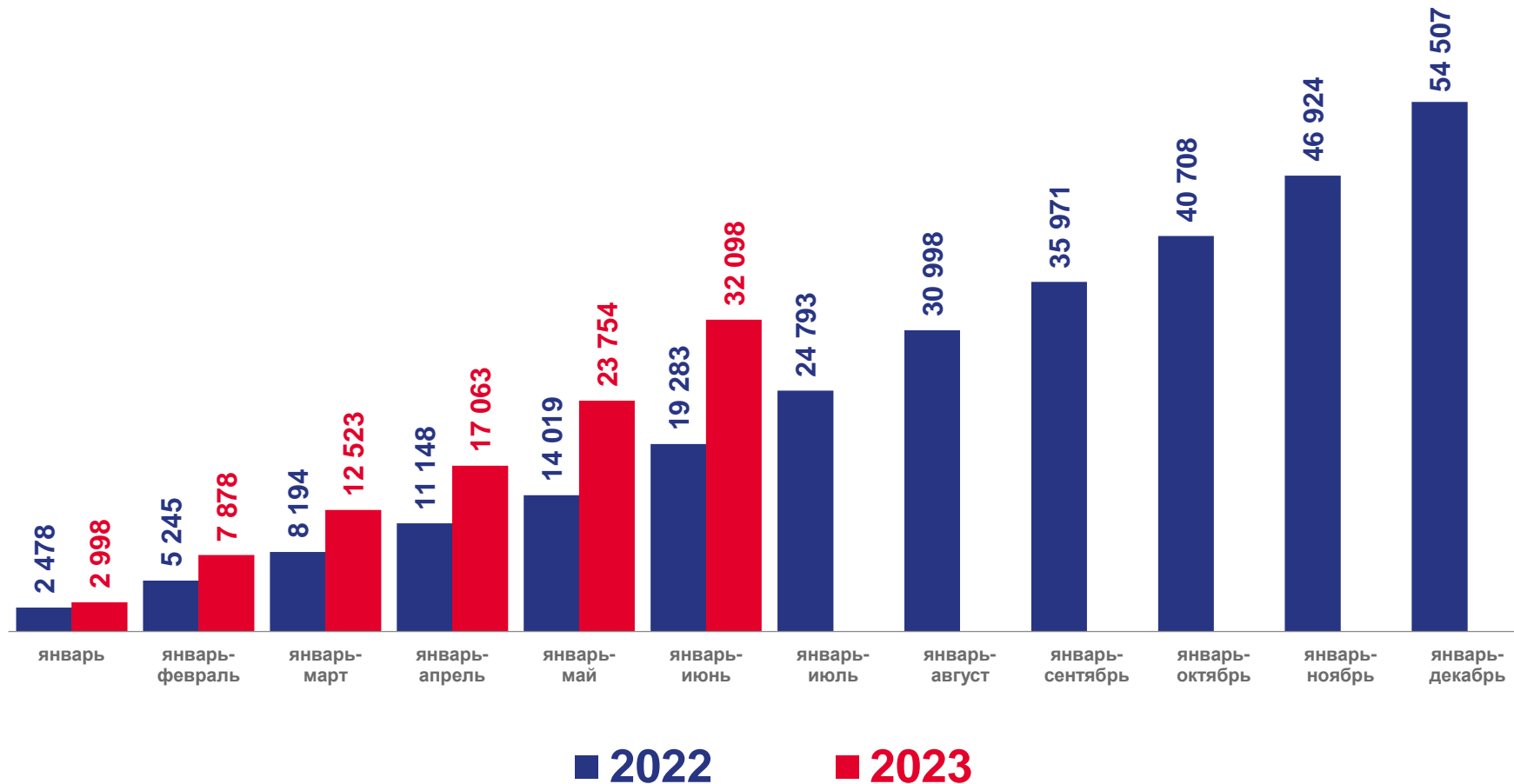
июнь 2023 года

123,9%

к маю 2023 года

147,6%

к июню 2022 года



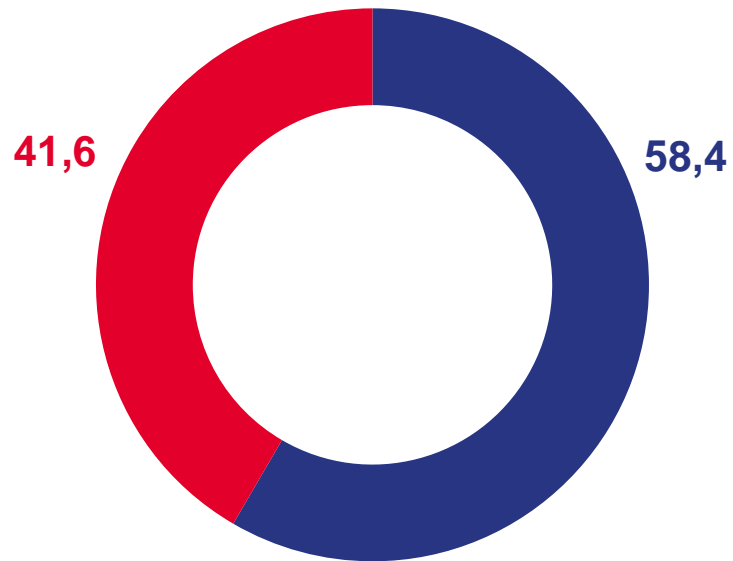
ВВОД В ДЕЯТЕВИЕ ЖИЛЫХ ДОМОВ



I полугодие 2023 года; в % к итогу

436,4 ТЫС.
КВ. М

118,8%

к I полугодию 2022 года



-  Построено застройщиками-юридическими лицами
-  Построено индивидуальными застройщиками

РЫНОК ТОВАРОВ И УСЛУГ

в сопоставимых ценах; в % к соответствующему периоду предыдущего года

I полугодие 2023 года

112,5 млрд рублей

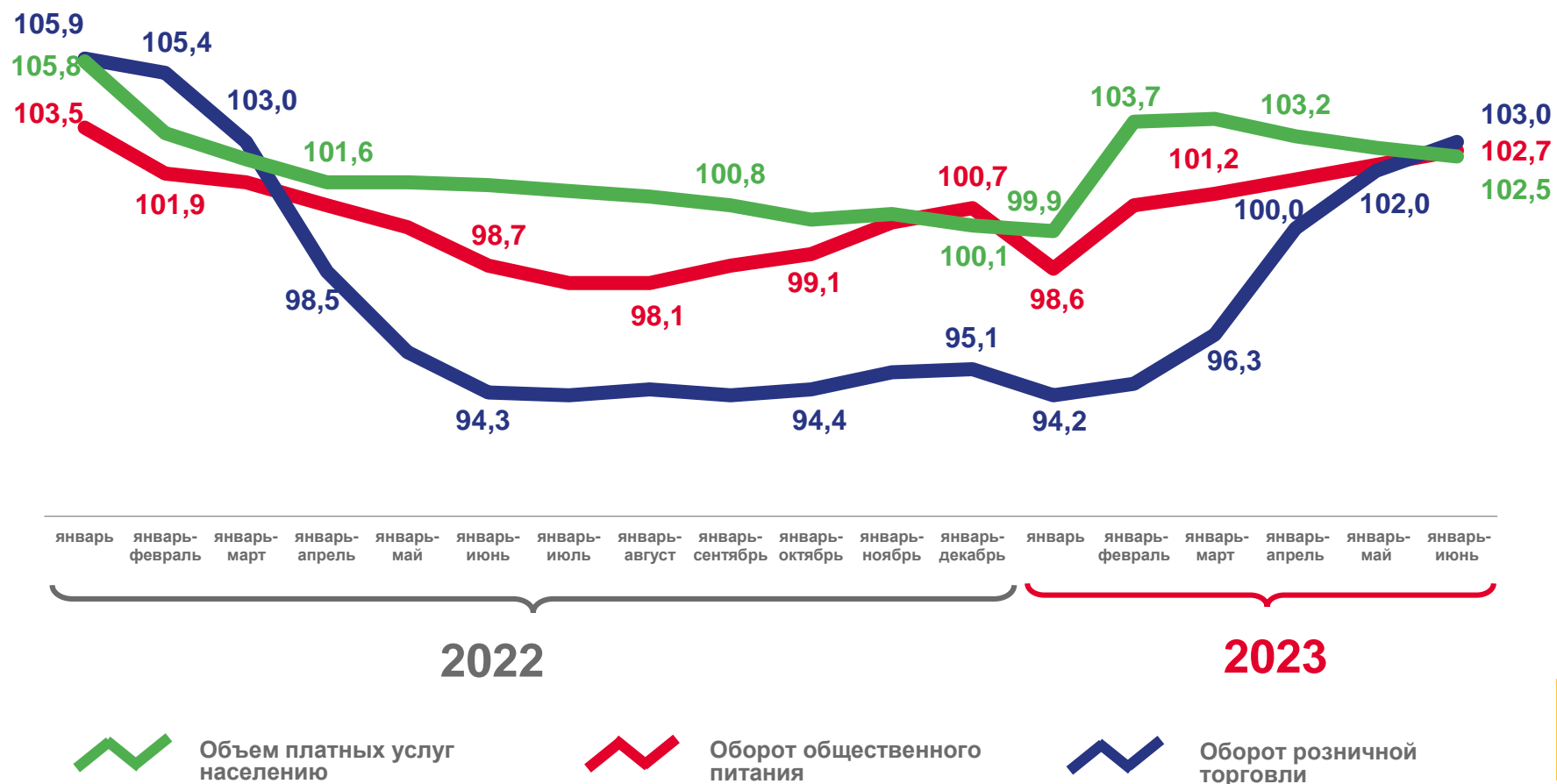
Оборот розничной торговли

7,3 млрд рублей

Оборот общественного питания

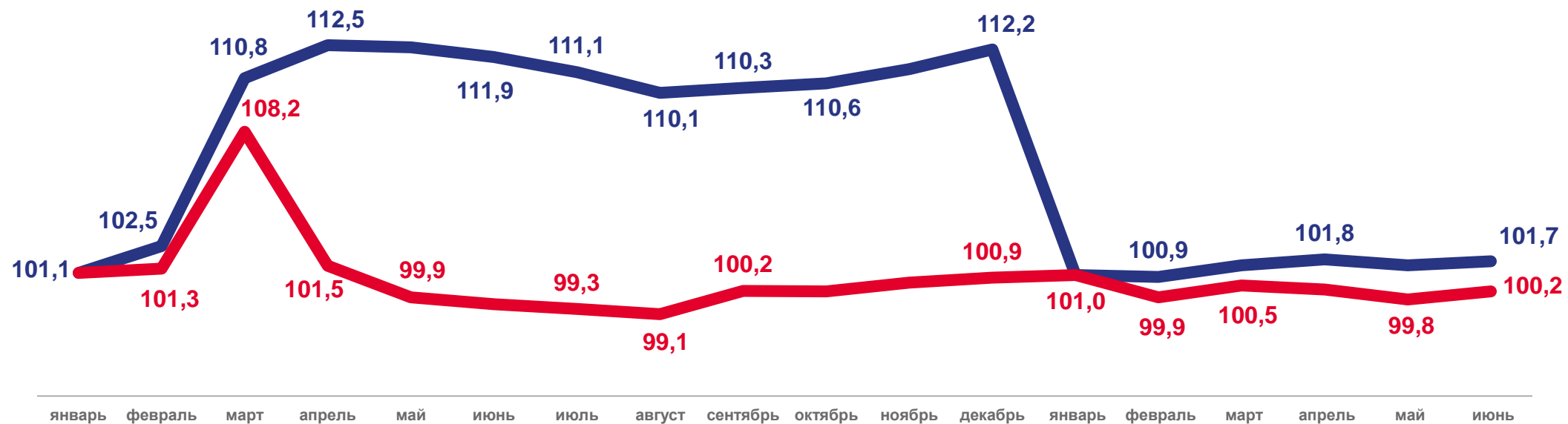
35,6 млрд рублей

Объем платных услуг населению



ИНДЕКСЫ ПОТРЕБИТЕЛЬСКИХ ЦЕН

все товары и услуги; в %



 К предыдущему месяцу

 К декабрю предыдущего года



РЕАЛЬНАЯ ЗАРАБОТНАЯ ПЛАТА

в % к соответствующему периоду предыдущего года

май 2023 года

Среднемесячная номинальная
начисленная заработная плата

49 195 рублей

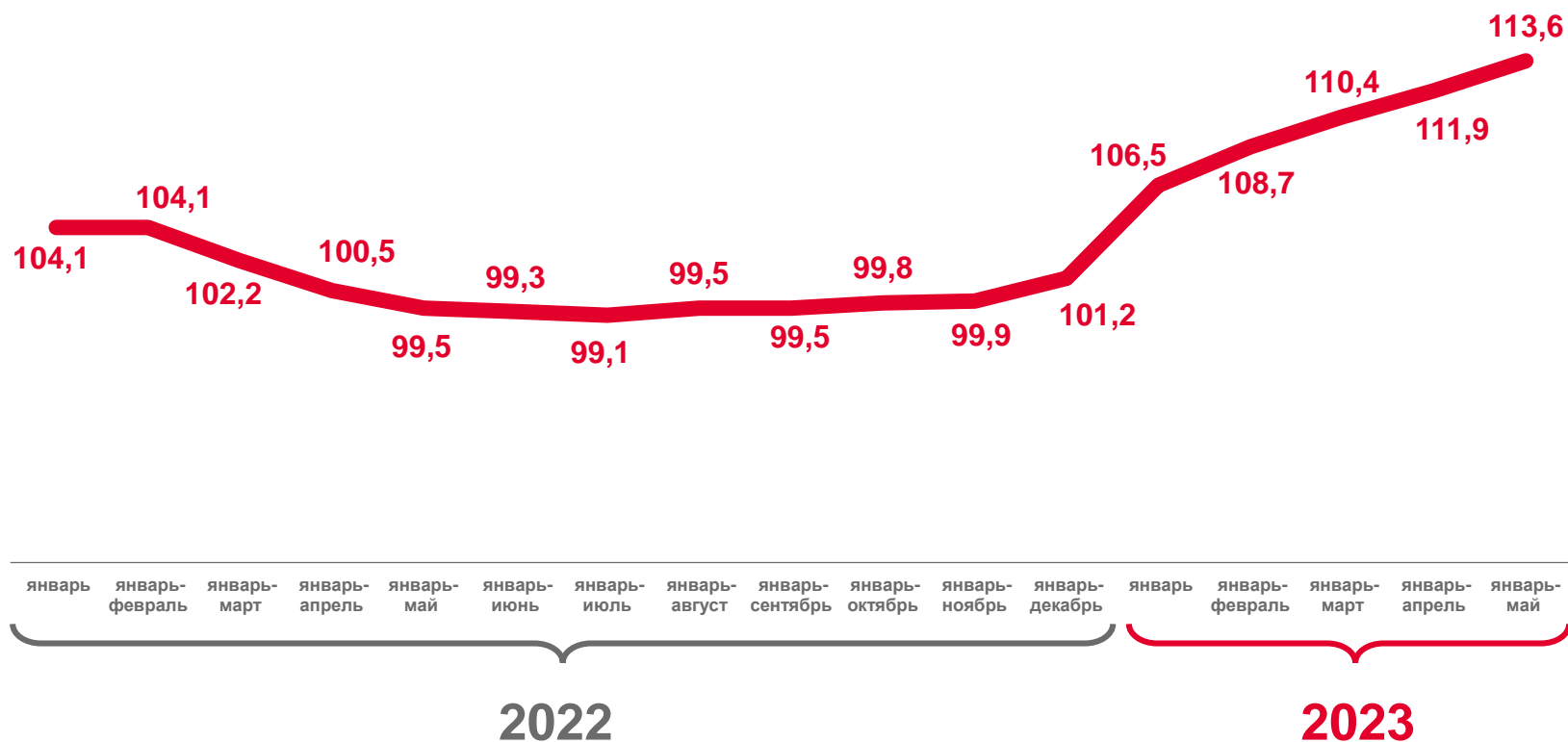
Реальная заработная плата

104,7%

к апрелю 2023 года

120,3%

к маю 2022 года



СРЕДНЕСПИСОЧНАЯ ЧИСЛЕННОСТЬ РАБОТАЮЩИХ В ОРГАНИЗАЦИЯХ

январь-май 2023 года; тысяч человек

287,0 тыс.
человек

98,9%

к январю-маю 2022 года

Виды деятельности с наибольшими значениями



БЕЗРАБОТИЦА*

на конец месяца; человек

июнь 2023 года

0,3

Нагрузка не занятого трудовой деятельностью населения на одну заявленную вакансию

16 641

Заявленная работодателями потребность в работниках



■ Получают пособие по безработице



Зарегистрировано безработных

* По данным Минтруда Чувашии



КОЭФФИЦИЕНТЫ РОЖДАЕМОСТИ ПО СУБЪЕКТАМ ПФО

январь-май 2023 года; на 1000 человек населения

